

Экономическое сотрудничество Республики Узбекистан и Российской Федерации





Договоры между Республикой Узбекистан и Российской Федерацией:

- ❖ о торговых отношениях от 13 ноября 1992 года;
- ❖ об избежании двойного налогообложения доходов и имущества от 2 марта 1994 года;
- ❖ о стратегическом партнёрстве от 16 июня 2004 года;
- ❖ о союзнических отношениях от 14 ноября 2005 года;
- ❖ о поощрении и взаимной защите инвестиций от 15 апреля 2013 года.

Программа экономического сотрудничества между Правительством Российской Федерации и Правительством Республики Узбекистан на 2019–2024 годы



С 1997 года действует Межправительственная комиссия по экономическому сотрудничеству между Республикой Узбекистан и Российской Федерацией

Межправительственная комиссия по экономическому сотрудничеству

→ Подкомиссия по торгово-экономическому, инвестиционному, межрегиональному сотрудничеству и туризму

→ Подкомиссия по сотрудничеству в области промышленности

→ Подкомиссия по сотрудничеству в области сельского хозяйства

→ Подкомиссия по сотрудничеству в сфере транспорта

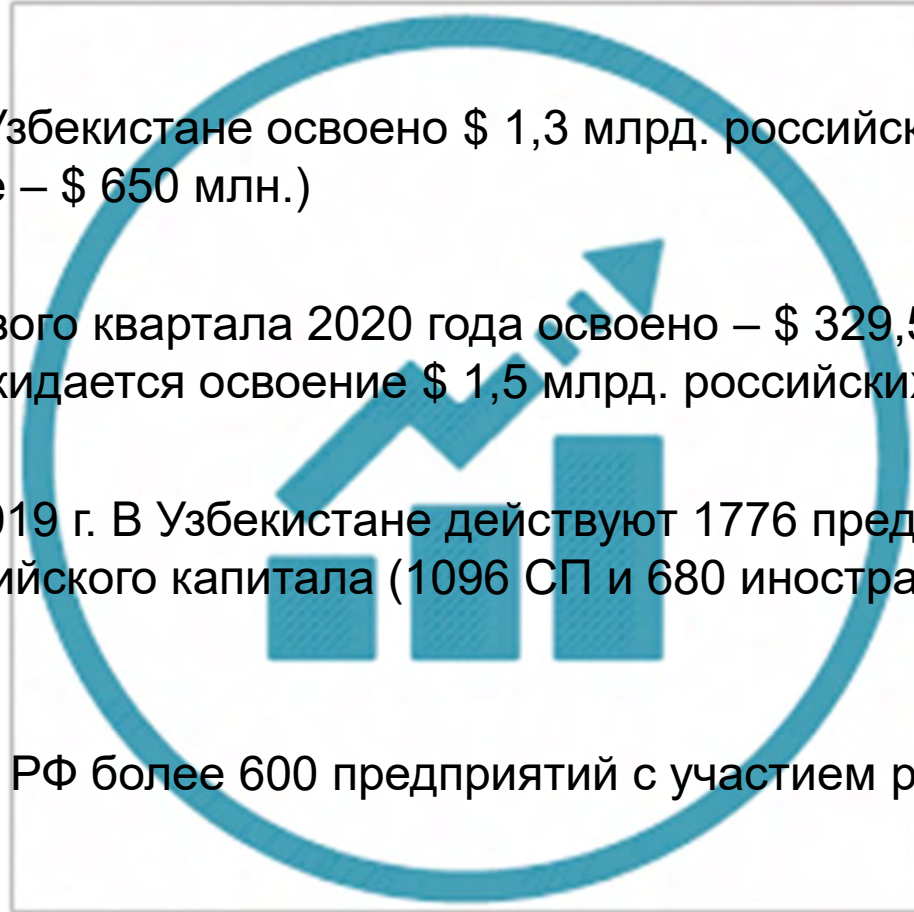
→ Подкомиссия по межбанковскому сотрудничеству

→ Подкомиссия по сотрудничеству в области энергетики

→ Подкомиссия по межбанковскому сотрудничеству



- В 2019 году в Узбекистане освоено \$ 1,3 млрд. российских инвестиций (из них прямые – \$ 650 млн.)
- По итогам первого квартала 2020 года освоено – \$ 329,5 млн., а в целом к концу года ожидается освоение \$ 1,5 млрд. российских инвестиций
- На 1 ноября 2019 г. В Узбекистане действуют 1776 предприятий с участием российского капитала (1096 СП и 680 иностранные предприятия)
- На территории РФ более 600 предприятий с участием резидентов РУз

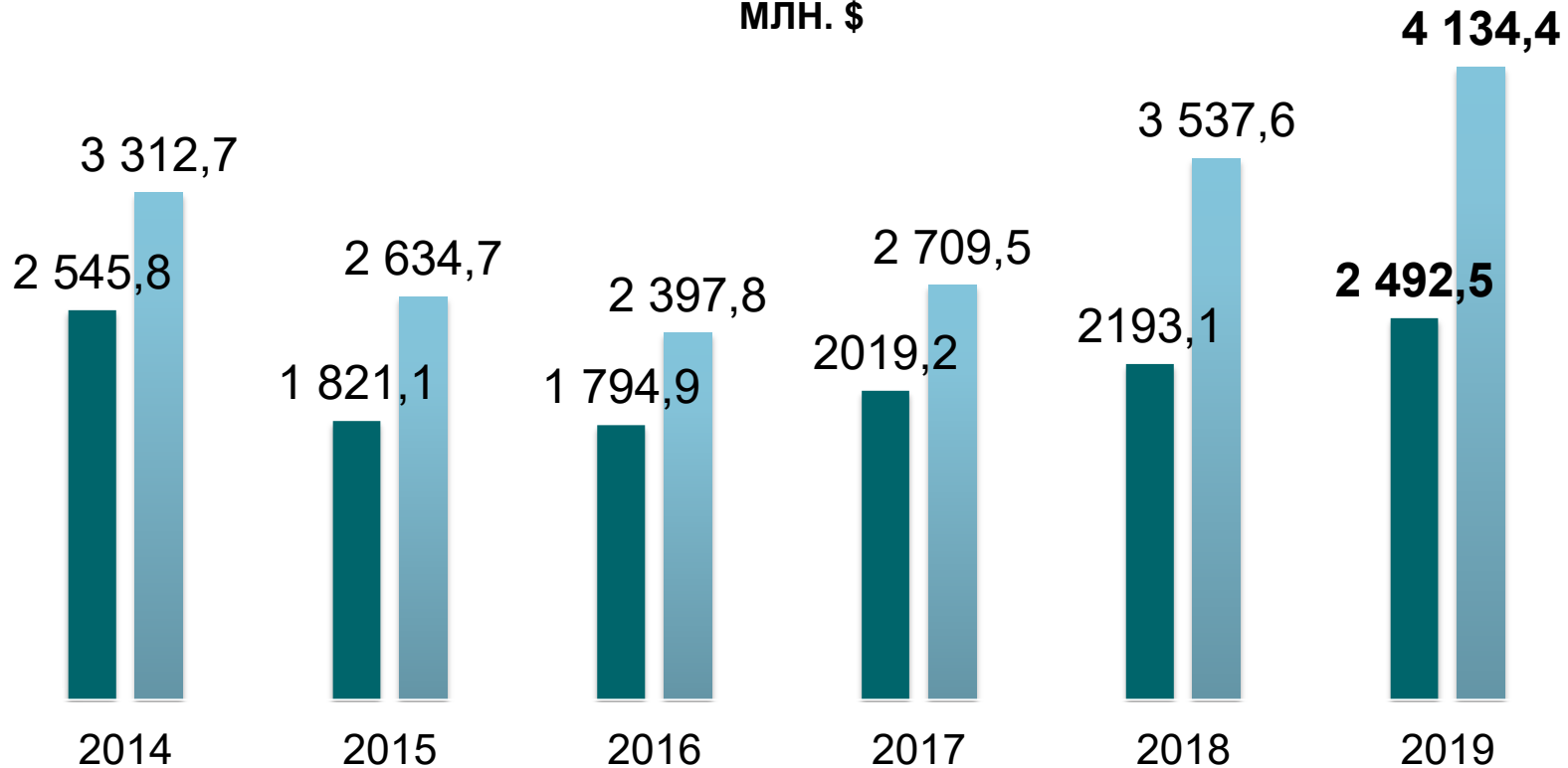




ДИНАМИКА ВНЕШНЕТОРГОВОЙ ДЕЯТЕЛЬНОСТИ РУз с РФ

■ Экспорт ■ Импорт

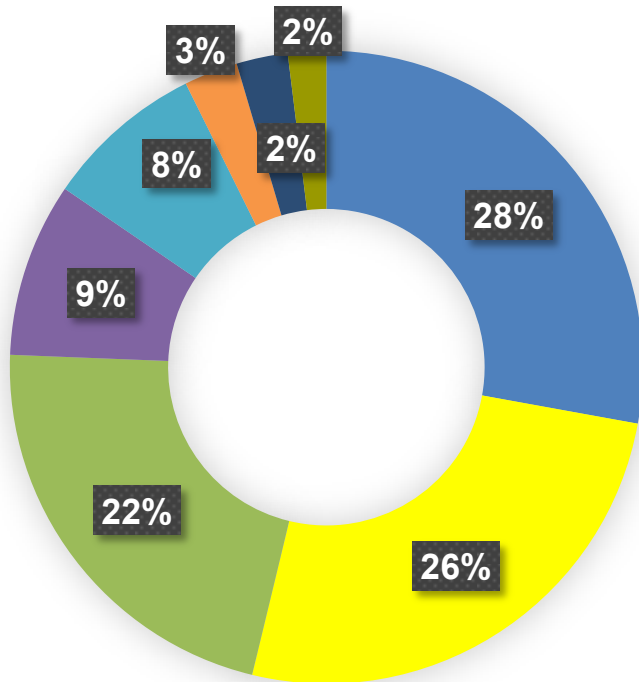
млн. \$



Структура экспорта Республики Узбекистан в Россию за 2017 г. (\$ млн.)

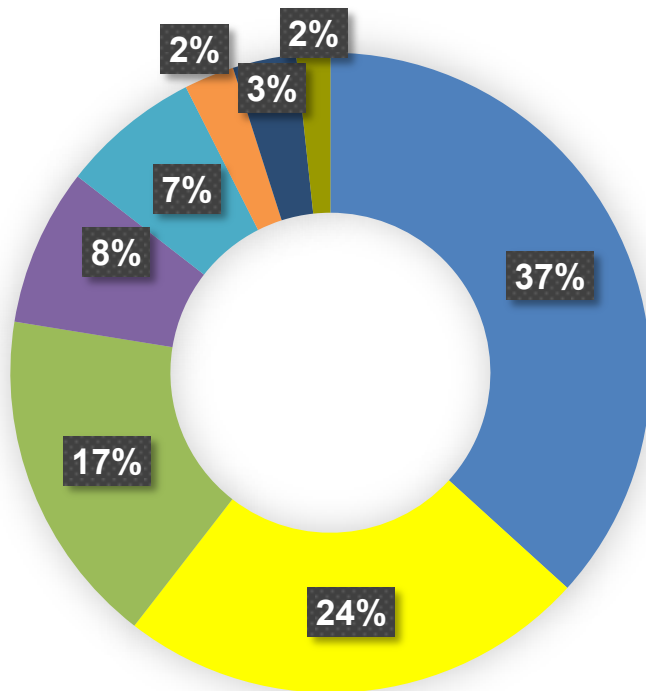


Структура экспорта Республики Узбекистан в Россию за 2018 г. (\$ млн.)



- Энергоносители и нефтепродукты - \$ 583,5 млн.
- Текстиль и текстильные изделия - \$ 542,8 млн.
- Услуги - \$ 457,8 млн.
- Продовольственные товары - \$ 186,5 млн.
- Хим. продукция и изделия из него - \$ 170,7 млн.
- Черные и цветные металлы - \$ 57,6 млн.
- Машины и оборудование - \$ 54,9 млн.
- Прочие - \$ 40,9 млн.

Структура экспорта Республики Узбекистан в Россию за 2019 г. (\$ млн.)



- Энергоносители и нефтепродукты - \$ 915,6 млн.
- Текстиль и текстильные изделия - \$ 592,3 млн.
- Услуги - \$ 425,2 млн.
- Продовольственные товары - \$ 198,3 млн.
- Хим. продукция и изделия из него - \$ 175,3 млн.
- Черные и цветные металлы - \$ 63,2 млн.
- Машины и оборудование - \$ 80,1 млн.
- Прочие - \$ 42,6 млн.