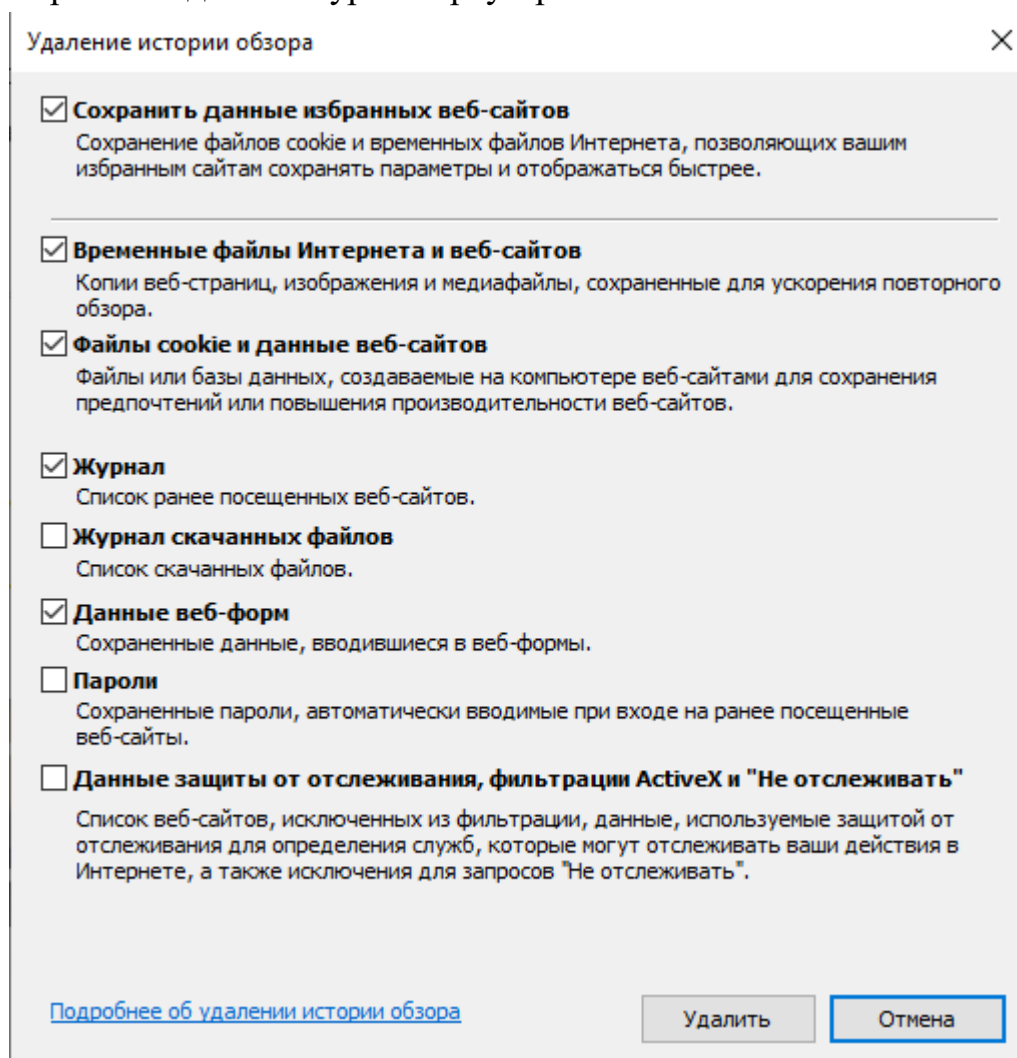


## Очистка КЕШ браузера Mozilla Firefox.

После плановых обновлений системы ДБО возможны изменения в структуре таблиц платежных и иных документов, заполняемых Вами.

Если при заполнении и попытке сохранить документ выходит сообщение ошибки сценария или при выборе значения из справочника информация не добавляется в поле и т.п., необходимо удаление временных файлов браузера IE.

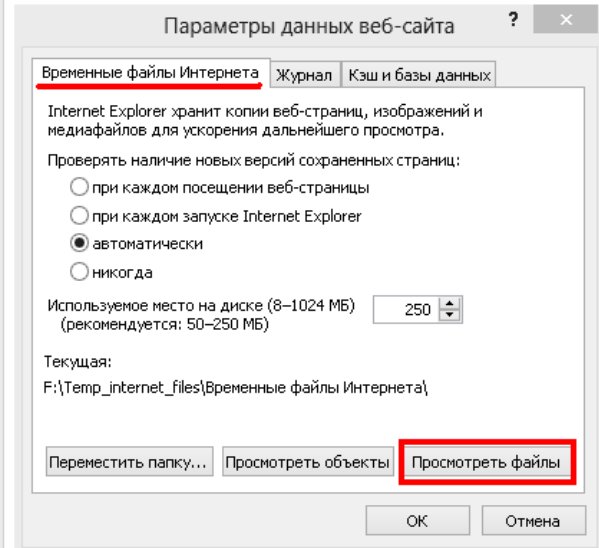
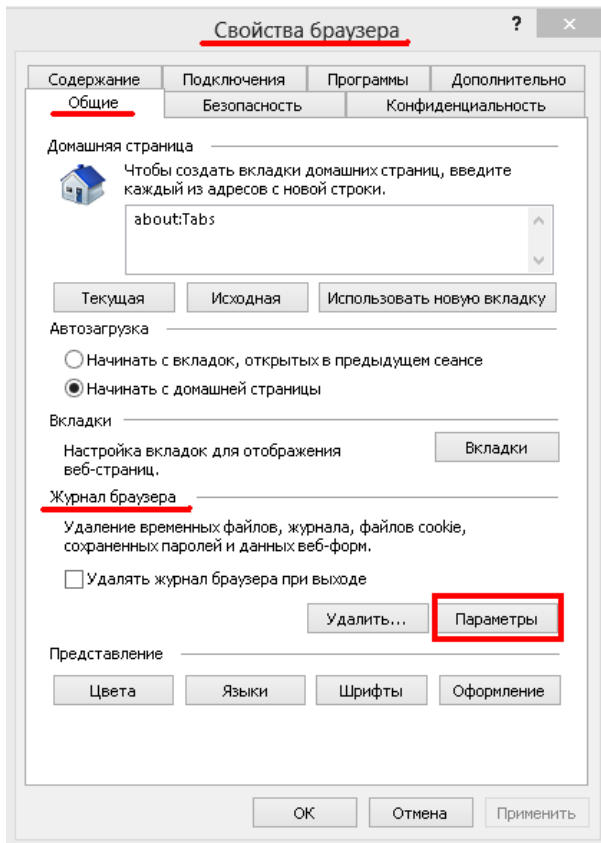
1. Выходим из ДБО.
2. В браузере Internet Explorer 11:  
Сервис – Удалить журнал браузера:



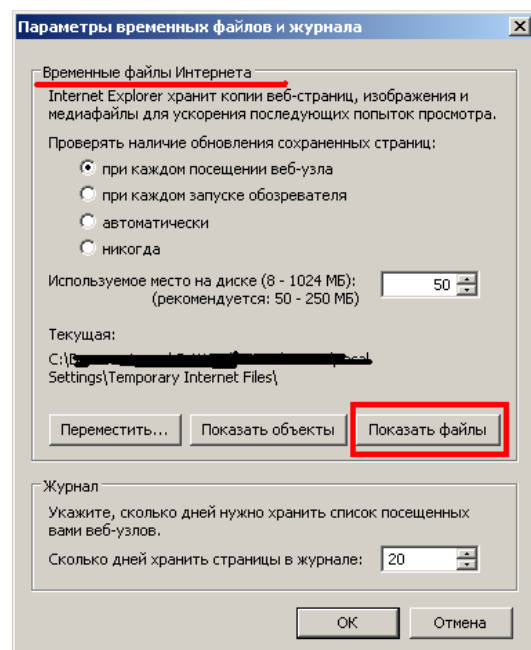
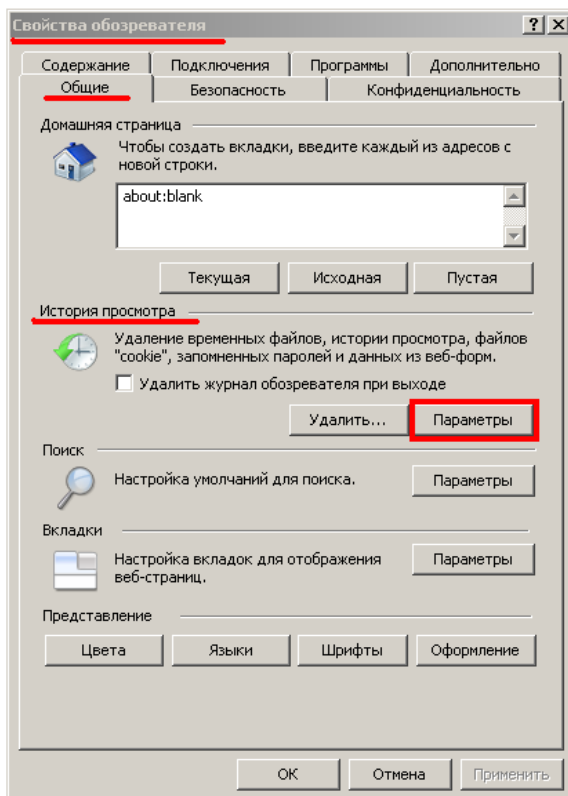
Выбрать все, кроме пароли. Нажимаем «Удалить».

3. Сервис - Свойства браузера - Общие – Журнал браузера – Параметры – Временные файлы Интернета - Просмотреть файлы.

Выделяем всё (Ctrl + A) и удаляем.



4. В браузере Internet Explorer 8: Сервис - Свойства обозревателя –  
Общие - История просмотра – Параметры - Показать файлы.  
Выделяем всё (Ctrl + A) и удаляем.



5. Закрыть и заново открыть браузер.
6. Заходим в ДБО.